



Bindeanleitung Tangläufer

Tangläufer gehören bei den ufernahen Forellen zu absoluten Hauptnahrung. Sieht man Fische im flachen Wasser buckeln und bekommt keinen Kontakt ist ein kleiner Tangläufer oft der Schlüssel zum Erfolg. Auch große Forellen verschmähen keine Tangläufer, im Gegenteil, die kleine Fliege wird meistens absolut arglos eingeschlurft.



Materialliste:

Haken:	Partridge 15BN # 08 bis 12
Bindefaden:	Dyneema oder Veevus 6/0
Beschwerung:	2 Stränge Bleidraht 0,6 mm
Rippung:	Monofil, ca. 0,16 mm
Schwänzchen:	2 Biots braun
Dubbing:	Gleamy Dubbing braun und oliv gemischt
Rückenpanzer:	Ein Streifen Thin Skin Flexibody tan, ca. 4mm breit


Bindeschritte:




Haken einspannen und eine Grundwicklung bis in den Hakenbogen hinein machen.



Im Hakenbogen eine kleine Dubbingkugel einspinnen. Die Dubbingkugel stützt und spreizt die Biots, die anschließend als Schwänzchen eingebunden werden.



Zwei Biots Rücken an Rücken einbinden, so dass sie ein v-förmig gespreiztes Schwänzchen ergeben.




Zwei Stränge Bleidraht auf der Hakenunterseite einbinden und mit Sekundenkleber sichern.




Einen Streifen Thin Skin Flexybody am Ende spitz zuschneiden und mit der Spitze einbinden. Gleichzeitig ein ca.20 cm langes Stück Monofil einbinden.



Mit dem Gleamydubbing einen dicken struppigen Körper bilden.



Den Rückenpanzer aus Thin Skin Flexybody über den Körper nach vorne klappen und hinter dem Ohr mit dem Bindefaden festlegen.



Die Fliege mit dem Monofil gleichmäßig segmentieren. Mit dem Bindefaden festlegen, ein kleines Köpfchen formen und abschließen.



Mit einer groben Bürste oder einer Dubbingnadel die Dubbinggrannen etwas herausholen, damit sie die Beinchen imitieren.



Den Kopfknoten mit Lack sichern. Fertig ist die perfekte Imitation eines der wichtigsten Nahrungstierchen von Meerforelle, Regenbogenforelle, Hornhecht und Meeräsche!

Tangläufer kommen in vielen verschiedenen Farben vor, wie Braun, oliv, grau bis hin zu weinrot. Man kann sie deshalb in mehreren Farbvarianten binden. Braun-oliv ist aber eine sehr gute Universalfarbe. Für Hornhechte haben sie grellere Tangläufer in orange und rot besonders bewährt.